

株主通信 VOL.5

株主のみなさまへ

2005年10月期
事業報告書



株式会社

ケア21

Contents

- 1 トップメッセージ
- 2 第12期営業の概況
- 3 主要な経営指標の推移
- 4 要約財務諸表
- 6 TOPICS
- 8 株式の状況
- 9 会社データ

トップメッセージ

平素は格別のご高配を賜り厚くお礼申し上げます。
ここに、当社第12期における事業報告書をお届けするにあたり、一言ご挨拶申し上げます。

介護業界の状況

当社は2000年4月に事業開始以来、7つの経営理念のもと「ご利用者の皆様に真心のこもった介護サービスの提供」に努力してまいりました。介護保険制度定着により介護認定者数も飛躍的に伸び、その増加を背景としてドミナントによる訪問介護ステーションの展開を東京、大阪、兵庫において積極的に行い他社の追従を許さない高い成長を遂げてまいりました。

しかしながら、保険者の財政事情による軽度介護者のサービスの見直し、今年4月の介護保険改正を控えての認定者数の伸び率の鈍化、新規参入企業の増加による益々の競争激化など経営環境は厳しさを増しております。

第12期の取り組み

このような事業環境の中、第12期においては制度改正前に全事業所の黒字化を至上命題に掲げステーションの統廃合を実施し、経営効率をあげ収益力アップに取り組みました。

また評価・給与体系も見直し、よりやる気の出る体系の再編も行っておりまいた。

更には訪問介護で獲得したご利用者の要望に応える為に、有料老人ホーム、グループホーム、デイサービス等の施設系事業にも参入し、今後の成長のための基盤を確立させました。

今後の展開

今後の展開といたしましては、訪問介護ステーションにより基盤が確立したエリアに、施設を積極的に展開し更なる収益力の強化を図ると共に、予防介護事業等を積極的に展開し軽度介護者の取り込みを図り介護事業全体のシェアの向上に取り組み地域ナンバーワンを目指します。また今後も低コストの訪問介護ステーションを積極的に展開すると共に、デイサービス、ショートステイ等を包括した多機能型拠点の新設にも取り組んでまいります所存でございます。



株主のみなさまにおかれましては、何卒引き続き、倍日のご支援、ご指導を賜りますようお願い申し上げます。

2006年1月吉日

代表取締役社長 依田 平

第12期営業の概況

当期におけるわが国経済は、企業収益の改善による設備投資の増加や雇用情勢の改善が個人所得の増加につながり、日経平均株価も9月には4年3ヵ月ぶりに1万3千円を超えるなど、景気は緩やかな回復基調にあります。しかしながら、原油や原材料の価格高騰が景気に与える影響については、依然として懸念される状況にあります。

介護業界におきましては、急速な高齢化により介護市場が拡大するなかで要介護(要支援)認定者数は平成17年7月末現在で420万人(前年同月比5.7%増)となっておりますが、認定者数の伸び率の純化傾向や異業種からの介護業界への参入などもあり、競争はますます激化しております。

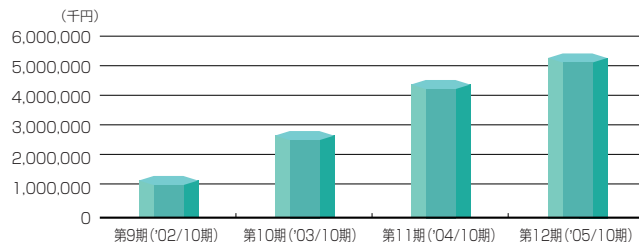
このような状況のもと当社は、今後の事業展開の充実を図るため新規事業として施設介護事業(介護付き有料老人ホーム、グループホーム及びデイサービス)の運営を始め、訪問介護サービスとのシナジー効果を高めることにより、統合的なヘルスケアサービスを構築する環境を整えました。ただ、当期につきましては企業体質の強化と収益力の向上を第一の経営基本方針として、近隣ステーションの積極的な統廃合(16店を退店)を実施し、顧客及び人員の再配置による効率的な店舗運営を行うとともに、人件費の削減、売上原価率の低減、並びに販売費及び一般管理費の削減等を行い、全社を挙げて収益性の追求を図ってまいりました。

これらの結果、当期の売上高は54億27百万円(前期比19.4%増)となりました。店舗の統廃合に伴う固定資産の除却費用等が発生したものの、営業利益1億4百万円(前期は営業損失1億43百万円)、経常利益89百万円(前期は経常損失1億44百万円)、当期純利益65百万円(前期は当期純損失1億74百万円)となりました。

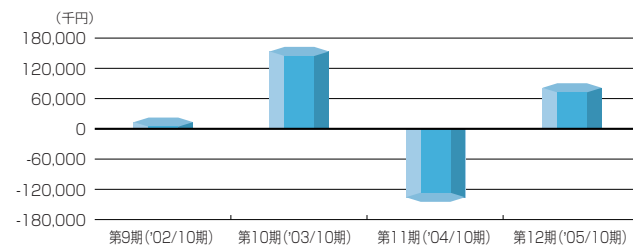
■主要な経営指標の推移

	第9期('02/10期)	第10期('03/10期)	第11期('04/10期)	第12期('05/10期)
売上高 (千円)	1,387,186	2,856,921	4,545,656	5,427,709
経常利益又は経常損失(△)(千円)	13,346	153,540	△ 144,739	89,054
当期純利益又は当期純損失(△)(千円)	8,392	140,628	△ 174,550	65,870
総資産 (千円)	582,476	1,395,769	1,877,578	2,018,360
株主資本 (千円)	441,258	894,387	719,837	785,707
資本金 (千円)	408,200	546,950	546,950	546,950
発行済株式総数 (株)	6,870	10,870	21,740	21,740
1株当たり株主資本(円)	64,229.84	82,280.40	33,111.19	36,141.10
期末ステーション数	28	48	77	62
期末在宅介護支援センター数	—	—	—	1
期末施設事業所数	—	—	—	4

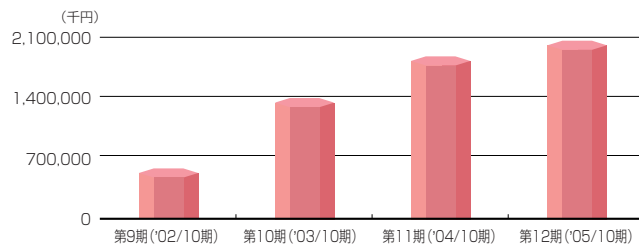
■売上高の推移



■経常利益の推移



■総資産の推移



要約財務諸表

■貸借対照表

(単位：千円)

資産の部		負債の部	
科目	金額	科目	金額
流動資産	1,478,531	流動負債	780,656
現金及び預金	542,122	買掛金	42,843
売掛金	896,487	1年内返済予定の 長期借入金	350,636
商品	813	未払金	327,331
貯蔵品	7,912	未払費用	772
前払費用	29,278	未払法人税等	29,327
その他	9,237	前受金	15,856
貸倒引当金	△ 7,321	預り金	13,888
固定資産	539,829	固定負債	451,997
有形固定資産	221,089	長期借入金	451,997
建物	95,210		
器具備品	73,379		
建設仮勘定	52,500		
無形固定資産	138,688		
ソフトウェア	105,642	負債合計	1,232,653
電話加入権	9,281		
その他	23,765	資本の部	
投資その他の資産	180,051	資本金	546,950
投資有価証券	15,000	資本剰余金	376,950
出資金	1	資本準備金	376,950
破産債権等	17,597	利益剰余金	△ 138,192
長期前払費用	30,355	当期末処理損失	138,192
差入保証金	133,474		
貸倒引当金	△ 16,376	資本合計	785,707
資産合計	2,018,360	負債及び資本合計	2,018,360

■損益計算書

(単位：千円)

科目		金額	
経常	営業収益		
	売上高		5,427,709
	営業費用		
	売上原価	3,739,869	
	販売費及び一般管理費	1,583,394	5,323,263
	営業利益		104,445
損益の部	営業外収益		
	受取利息	564	
	受取手数料	981	
	保険金収入	1,658	
	家賃補助収入	696	
	その他	1,641	5,541
	営業外費用		
支払利息	13,057		
その他	7,875	20,932	
	経常利益		89,054
特別損益の部	特別損失		
	固定資産除却損	2,202	
	事業所統廃合整理費用	9,293	11,496
	税引前当期純利益		77,558
	法人税、住民税及び事業税		11,687
	当期純利益		65,870
	前期繰越損失		204,062
	当期末処理損失		138,192

■損失処理計算書

(単位：千円)

科目	金額
当期末処理損失	138,192
これを次のとおり処理いたします。	
次期繰越損失	138,192

Topics

〈事業領域〉



有料老人ホーム・グループホーム・ デイサービスセンターの展開

訪問介護で培ったノウハウを最大限に活かした
有料老人ホーム・グループホーム・デイサービスセンター続々登場!!
家庭的な雰囲気の中でご利用者本位の真心と優しさのこもった
サービスを提供いたします。



有料老人ホーム
「たのしい家 吹田」

たのしい家 吹田(外観)



たのしい家 田辺(居間・食堂)

グループホーム
「たのしい家 東淀川」
「たのしい家 田辺」



デイサービスセンター
「たのしい家 とぎわ」
「たのしい家 きかわ」
「たのしい家 たなべ」

たのしい家 とぎわ(外観)

= 「笑顔で、やさしく、親切を」モットーにいたします =

開設予定施設

有料老人ホーム

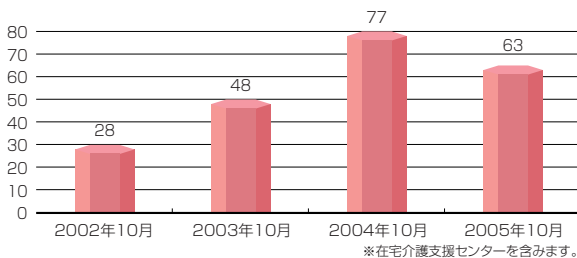
2006年2月オープン	たのしい家	寝屋川 (大阪府寝屋川市)
2006年3月オープン	たのしい家	茨木 (大阪府茨木市)
2006年3月オープン	たのしい家	箕面 (大阪府箕面市)

グループホーム

2006年3月オープン	たのしい家	江戸川 (東京都江戸川区)
2006年3月オープン	たのしい家	淀川 (大阪府淀川市)
2006年3月オープン	たのしい家	平野 (大阪府平野区)

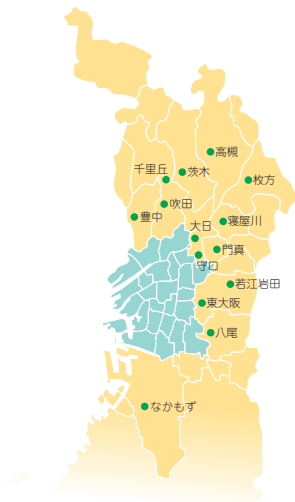
ステーションの展開

■拠点数の推移

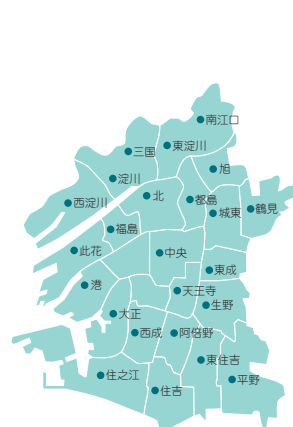


■拠点地図

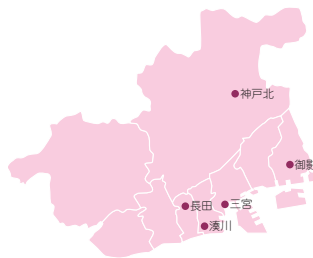
大阪府



大阪府



兵庫県



東京都

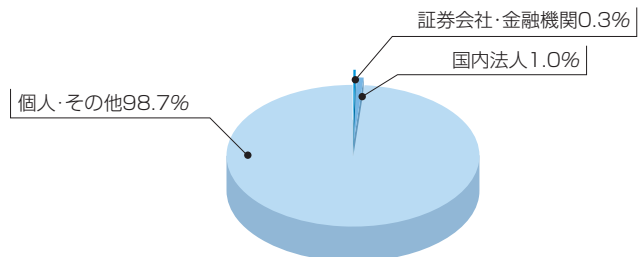


株式の状況 (2005年10月31日現在)

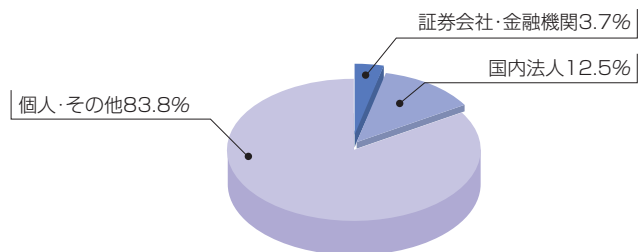
- (1) 会社が発行する株式の総数 86,960株
 (2) 発行済株式の総数 21,740株
 (3) 株主数 2,841名
 (4) 大株主の状況

株主名	当社への出資状況		当社の当該株主への出資状況	
	持株数(株)	議決権比率(%)	持株数(株)	議決権比率(%)
依田 平	3,404	15.66	—	—
アズワン株式会社	1,600	7.36	—	—
依田 明子	1,200	5.52	—	—
ジャフコ・エル式号投資事業有限責任組合	1,140	5.24	—	—
ティ・エイチ・シー・シニア投資事業組合	596	2.74	—	—
大阪証券金融株式会社	457	2.10	—	—
船倉 光雄	440	2.02	—	—
松下電工株式会社	440	2.02	—	—

株主数分布状況



所有株数別



会社データ

会社概要

- 概要
 設立 平成5年11月
 社名 株式会社ケア21
 英文 CARE TWENTYONE CORPORATION
 本社所在地 大阪市北区曽根崎新地一丁目3番16号
 TEL.06(6456)5633
 U R L <http://www.care21.co.jp>
 資本金 546,950千円
 従業員数 619名

役員 (2006年1月27日現在)

- 代表取締役社長 依田 平
 取締役 池島 幸和
 取締役 江藤 安亨
 取締役 江深 太郎
 監査役 天谷 庄太郎
 監査役 中島 清
 監査役 大井 雄
 監査役 上 治仁

株主メモ

- 決算期日 10月31日
 定時株主総会 1月
 利益配当金株主確定日 10月31日
 中間配当金受領株主確定日 4月30日
 名義書換代理人 東京都千代田区丸の内一丁目4番5号
 三菱UFJ信託銀行株式会社
 同事務取扱場所 大阪府中央区伏見町三丁目6番3号
 (お問合せ先) 三菱UFJ信託銀行株式会社大阪証券代行部
 ☎0120-094-777 (通話料無料)
 同取次所 三菱UFJ信託銀行株式会社全国本支店
 野村證券株式会社 全国本支店

株式関係のお手続き用紙のご請求

■ 次の三菱UFJ信託銀行の電話及びインターネットでも24時間承っております。

- 電話 ☎0120-244-479 (本店証券代行部)
 (通話料無料) ☎0120-684-479 (大阪証券代行部)
 インターネットホームページ <http://www.tr.mufg.jp/daikou/>

- 公告掲載新聞 日本経済新聞
 ただし、貸借対照表及び損益計算書の内容は、
 当社ホームページにおいてご覧ください。
<http://www.care21.co.jp>



株式会社 ケア21

大阪市北区曾根崎新地一丁目3番16号

TEL : 06-6456-5633