

株主通信 VOL.3

株主のみなさまへ

2004年10月期
事業報告書



株式会社

ケア21

Contents

- 1 トップメッセージ
- 2 第11期営業の概況
- 3 主要な経営指標の推移
- 4 要約財務諸表
- 6 TOPICS
- 8 株式の状況
- 9 会社データ



平素は格別のご高配を賜り厚くお礼申し上げます。

ここに、当社第11期における事業報告書をお届けするにあたり、一言ご挨拶申し上げます。

私どもケア21は、2000年4月の介護保険施行と同時に訪問介護事業、居宅支援事業を開始し、現在、東京都、大阪府、兵庫県において77拠点(事業所)を有し、サービスご利用者数も6,200名を超える規模となりました。これも、ひとえに皆様方のご支援の賜と感謝する次第であります。

当社は経営理念に「人を大事にし、人を育てる」を掲げ教育・研修に力を注ぎ、質の高いサービスを提供しております。また、ご利用者様の尊厳を尊重し、真心と優しさのこもったサービスに努めております。この実践が、当社サービスのご利用者数の伸びに大きく反映していると考えます。

今後の当社をとりまく経営環境は、高齢社会の進展に伴い、市場の拡大は高いレベルで進むものと思われませんが、2005年4月に予定されている介護保険法の見直しや、多方面からの介護事業参入に伴う競争の激化など、依然として予断を許さないものがあります。

当社といたしましては、2010年までを当社の第二ステージと捉え、介護拠点の拡大及び訪問介護で獲得したご利用者様の施設介護ニーズにお応えするための施設介護事業への進出、介護予防事業・介護周辺事業との提携やM&Aの促進を図るなど積極的に事業を展開して参ります。



また、経営環境の変化に柔軟に対応した経営革新やビジネスモデルの再構築等を行い、当社が常に信頼され魅力ある企業であり続けるよう役職員一同、努力する所存でございます。

株主のみなさまにおかれましては、何卒引き続き、倍日のご支援、ご指導を賜りますようお願い申し上げます。

2005年1月吉日

代表取締役社長 依田 平

第11期営業の概況

当期におけるわが国経済は、株式市場の好転や一部輸出関連企業の業績向上、大企業の設備投資の増加や雇用情勢の改善など、着実に回復の傾向を見せたものの、国際情勢の悪化や年金問題等に対する先行き不透明感もあり、個人消費は引き続き力強さを欠き、デフレ傾向も払拭されないまま推移いたしました。

介護業界におきましては、急速な高齢化により要介護認定者数も高い伸びを続け、平成16年6月末現在で394万人(前年同月比10%増)となり、これに伴い、主力サービスである訪問介護サービスに対する給付金額も平成16年6月分で527億円(前年同月比12%増)と、堅調に推移いたしました。

このような状況のもと当社は、高い伸びを続ける社会的な介護ニーズに対応すべく、なかでも最大市場である東京地区でのシェア拡大を最優先にした積極的な事業展開を進め、新たに29ステーションを開設し、当期末におけるステーション数は77店となりました。

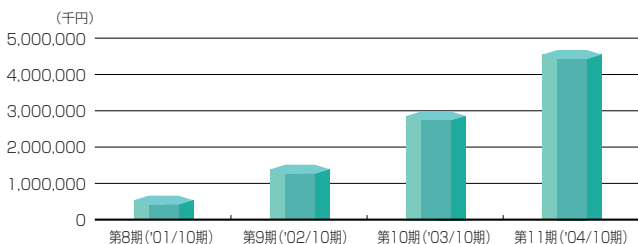
また、新規事業として大阪府吹田市に介護付き有料老人ホームを着工し施設介護事業に取り組むとともに、成長のカギである人材育成やケアマネジャーの積極採用のほか、サービスの質の向上を担保するための研修センターの設置や基幹業務に関する新情報システムの構築を進め、中長期的視点に立脚した経営管理の基盤整備に努めてまいりました。

これらの結果、当期売上高は45億45百万円(前期比59.1%増)と大幅な増収となりましたが、シェア拡大のための新規出店の早期化に伴う要員獲得や販売管理費等の増加により、営業損失1億43百万円(前期は営業利益1億85百万円)、経常損失1億44百万円(前期は経常利益1億53百万円)、当期純損失1億74百万円(前期は当期純利益1億40百万円)となりました。

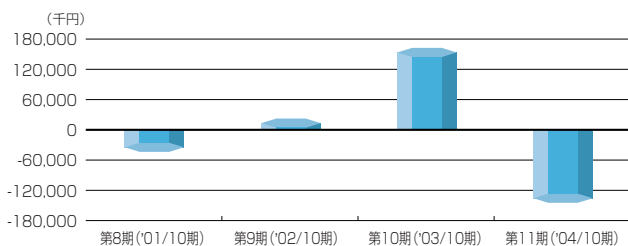
■主要な経営指標の推移

	第8期('01/10期)	第9期('02/10期)	第10期('03/10期)	第11期('04/10期)
売上高 (千円)	535,281	1,387,186	2,856,921	4,545,656
経常利益又は経常損失(△)(千円)	△ 43,704	13,346	153,540	△ 144,739
当期純利益又は当期純損失(△)(千円)	△ 44,686	8,392	140,628	△ 174,550
総資産 (千円)	459,232	582,476	1,395,769	1,877,578
株主資本 (千円)	374,466	441,258	894,387	719,837
資本金 (千円)	374,000	408,200	546,950	546,950
発行済株式総数 (株)	6,450	6,870	10,870	21,740
1株当たり株主資本(円)	58,056.79	64,229.84	82,280.40	33,111.19
期末ステーション数	15	28	48	77

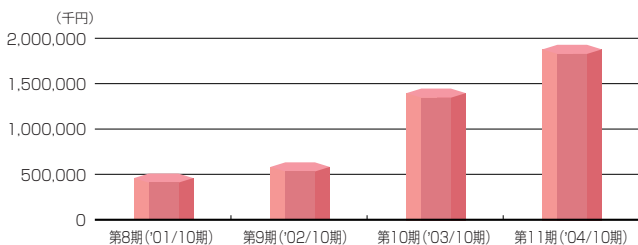
■売上高の推移



■経常利益の推移



■総資産の推移



要約財務諸表

■貸借対照表

(単位：千円)

資 産 の 部		負 債 の 部	
科 目	金 額	科 目	金 額
流動資産	1,538,644	流動負債	746,938
現金及び預金	569,711	買掛金	45,115
売掛金	910,376	短期借入金	50,000
商 品	939	1年内返済予定の 長期借入金	255,130
貯 蔵 品	9,748	未払金	373,641
前払費用	24,923	未払費用	201
そ の 他	27,812	未払法人税等	5,190
貸倒引当金	△ 4,866	未払消費税等	3,046
固定資産	338,933	預り金	14,435
有形固定資産	125,534	そ の 他	177
建 物	11,529	固定負債	410,803
器具備品	81,604	長期借入金	410,803
建設仮勘定	32,400		
無形固定資産	67,525		
ソフトウェア	29,162		
電話加入権	9,255	負債合計	1,157,741
そ の 他	29,107		
投資その他の資産	145,872		
投資有価証券	15,000	資本金	546,950
出 資 金	1	資本剰余金	
長期貸付金	3,200	資本準備金	376,950
破産債権等	9,861	利益剰余金	
長期前払費用	37,947	当期末処理損失	204,062
差入保証金	89,000		
貸倒引当金	△ 9,137	資本合計	719,837
資産合計	1,877,578	負債及び資本合計	1,877,578

■損益計算書

(単位：千円)

科 目		金 額
経常	営業収益	
	売上高	4,545,656
	営業費用	
	売上原価	3,139,610
	販売費及び一般管理費	1,549,623
	営業損失	143,577
損益の部	営業外収益	
	受取利息	569
	受取手数料	1,215
	保険金収入	635
	家賃補助収入	696
	その他	1,476
	4,593	
営業外費用		
支払利息	5,126	
その他	628	
	5,755	
	経常損失	144,739
特別損益の部	特別損失	
	固定資産除却損	4,384
	税引前当期純損失	149,123
	法人税、住民税及び事業税	5,393
	法人税等調整額	20,034
	当期純損失	174,550
	前期繰越損失	29,512
	当期未処理損失	204,062

■損失処理計算書

(単位：千円)

科 目	金 額
当期未処理損失	204,062
これを次のとおり処理いたします。	
次期繰越損失	204,062

Topics

2004年10月期の主な出来事

2003年10月	大阪証券取引所ニッポン・ニューマーケット「ヘラクレス」へ株式上場
2003年11月	株式会社オリエントケアネットと業務提携
2003年12月	株式会社エス・エム・エスと資本提携
2004年 4月	6月21日付で1株につき2株の割合をもって株式分割
2004年 5月	りそな銀行と「遺言信託」等に関わる業務提携
2004年11月	京王電鉄との介護支援業務に関する業務提携
2004年12月	新規施設介護事業への展開「たのしい家」吹田入居者募集開始

新規施設介護事業の展開

「たのしい家」

—将来の飛躍への第一歩

吹田市に有料老人ホーム(特定施設)2005年3月オープン—



訪問介護事業で培ったノウハウを最大限に活かし、吹田市南金田にケア21として初めて有料老人ホーム(特定施設)を2005年3月開設いたします。ケア21の総力を結集した、「自宅のような施設」「手厚い介護」「たのしい食事」「たのしいイベント」を通してケア21ならではの「理想の我が家」を提供します。

・自宅のような施設

居室にご自分の家具などを持ち込んで、ご自宅を再現していただけます。

・手厚い介護

豊富な人員で手厚い介護を提供いたします。

・たのしい食事

管理栄養士がレシピを担当し、調理士が心を込めて調理いたします。

・たのしいイベント

たのしいイベントや便利なサービスを盛りだくさん企画しております。

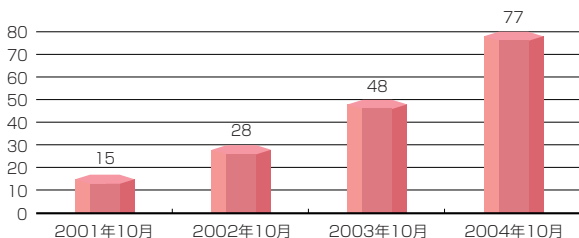


—たのしい家シリーズ—

ご利用者様の要望にお応えするため、今後も積極的な展開を図ります。

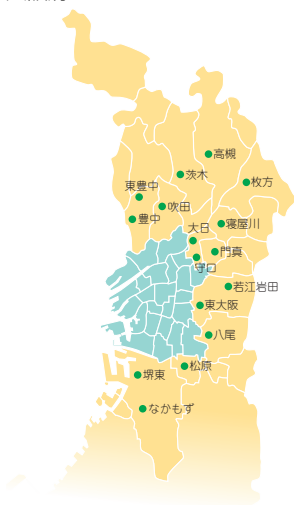
ステーションの展開

■拠点数の推移



■拠点地図

大阪府



大阪市



兵庫県



東京都



株式の状況 (2004年10月31日現在)

(1) 会社が発行する株式の総数 86,960株

(2) 発行済株式の総数 21,740株

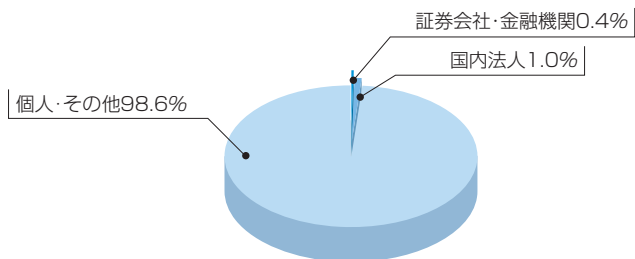
(注) 2004年6月21日付 1株につき2株の割合をもって株式分割を行っております。

(3) 株主数 3,065名

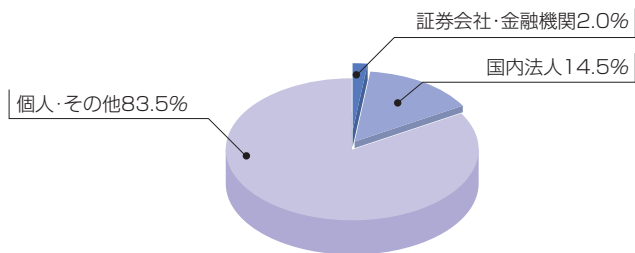
(4) 大株主の状況

株主名	当社への出資状況		当社の当該株主への出資状況	
	持株数(株)	議決権比率(%)	持株数(株)	議決権比率(%)
依田平	3,404	15.66	—	—
アズワン株式会社	1,600	7.36	—	—
依田明子	1,200	5.52	—	—
ジャフコ・エル式号投資事業有限責任組合	1,140	5.24	—	—
ティ・エイチ・シー・シニアム投資事業有限責任組合	596	2.74	—	—
船倉光雄	440	2.02	—	—
松下電工株式会社	440	2.02	—	—

■株主数分布状況



■所有株数別



会社データ

会社概要

■概要

設立	平成5年11月
会社名	株式会社ケア21
英文	CARE TWENTYONE CORPORATION
本社所在地	大阪市北区曾根崎新地一丁目3番16号 TEL.06(6456)5633
URL	http://www.care21.co.jp
資本金	546,950千円
従業員数	581名

■役員 (2005年1月28日現在)

代表取締役社長	依田 平
専務取締役	船倉 光雄
取締役	池島 幸治
取締役	江藤 和安
常勤監査役	中島 清毅
監査役	酒井 悦夫
監査役	大江 雄治

株主メモ

決算期日	10月31日
定時株主総会	1月
利益配当金株主確定日	10月31日
中間配当金受領株主確定日	4月30日
名義書換代理人	東京都千代田区丸の内1丁目4番3号 UFJ信託銀行株式会社
同事務取扱場所 (お問合せ先)	大阪市中央区伏見町3丁目6番3号 UFJ信託銀行株式会社大阪支店証券代行部 ☎0120-094-777 (通話料無料)
同取次所	UFJ信託銀行株式会社全国本支店

株式関係のお手続き用紙のご請求

■次のUFJ信託銀行の電話およびインターネットでも24時間承っております。

電話	☎0120-244-479 (本店証券代行部)
(通話料無料)	☎0120-684-479 (大阪支店証券代行部)
インターネットホームページ	http://www.ufjtrustbank.co.jp/

公告掲載新聞	日本経済新聞 ただし、貸借対照表および損益計算書の内容は、 当社ホームページにおいてご覧ください。 http://www.care21.co.jp
--------	--



大阪市北区曽根崎新地一丁目3番16号
TEL : 06-6456-5633

ケア21は個人投資家及びアナリスト向け会社説明会を継続開催しております

☆第11期会社説明会開催状況

2004年1月 9日	アナリスト向会社説明会(東京)	東京証券取引所
2004年1月17日	個人投資家向会社説明会(東京)	サンケイプラザ
2004年1月21日	アナリスト向会社説明会(大阪)	証券会館
2004年2月 7日	個人投資家向会社説明会(東京)	東京国際フォーラム
2004年7月 2日	アナリスト向会社説明会(東京)	東京証券取引所
2004年7月27日	個人投資家向会社説明会(大阪)	マイドーム大阪
2004年8月 7日	個人投資家向会社説明会(東京)	六本木ヒルズ

個人投資家の皆様への知名度向上とコミュニケーションの促進のため、今後とも継続的に開催してまいります。

ケア21の理解を深めていただくためぜひお立ち寄り下さい。

(案内は当社H.P.にて随時行っております)



マイドーム大阪



六本木ヒルズ